

CONTEO DE PERSONAS SIN HOGAR

2022

Informe de Resultados

30 de agosto de 2022

DEPARTAMENTO DE LA
FAMILIA



CONTENIDO



TRASFONDO



TRASFONDO

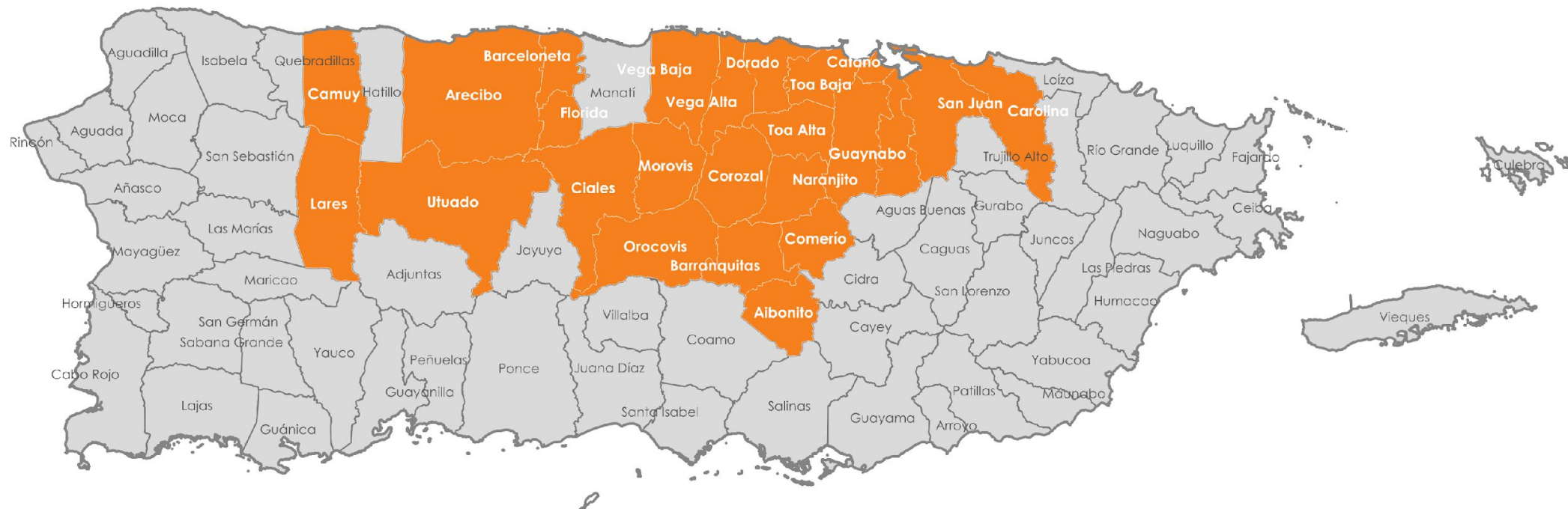
El Censo de Personas sin Hogar se lleva a cabo como parte de los requisitos del Departamento de Vivienda y Desarrollo Urbano Federal (HUD, por sus siglas en inglés).

Dicha Agencia establece que cada jurisdicción debe llevar a cabo un censo de personas sin hogar por lo menos cada dos (2) años y un inventario de camas anual.

Su propósito es obtener datos no duplicados sobre el número de personas sin hogar, sus características y necesidades; y proveer información para la planificación de servicios al estado, municipios y entidades comunitarias.

ÁREA GEOGRÁFICA

- El conteo de personas sin hogar se realiza a nivel de todo el País y se organiza por Sistema de Cuidado Continuo.
- Actualmente, en Puerto Rico existen dos (2) Sistemas de Cuidado Continuo, (CoC, por sus siglas en inglés) reconocidos por HUD.
- En el caso del Sistema de Cuidado Continuo 502, el mismo cubre 24 municipios.





434 voluntari@s

El Cuento de Personas sin Hogar 2022 fue posible gracias a un esfuerzo multisectorial de voluntarios y voluntarias de los veinticuatro (24) municipios que forman el CoC PR 502, provenientes de agencias, municipios, entidades comunitarias y sin fines de lucro y la ciudadanía en general.

METODOLOGÍA


POBLACIÓN OBJETO DE ESTUDIO

QUIÉNES SE CUENTAN

Individuos y familias que en la noche del conteo cumplieran con las características siguientes:



No albergados: Individuo o familia con una residencia nocturna primaria que es un lugar público, o no diseñado para o normalmente utilizado por los seres humanos como un lugar regular de alojamiento para dormir, entre ellos un auto, parque, edificio abandonado, estación de autobús, aeropuerto, o zona de acampar.



Albergados: Individuo o familia que vive en un albergue supervisado, operado por una entidad pública o privada, diseñado para proporcionar vivienda temporera incluyendo albergues congregados, albergues de emergencia, vivienda transitoria, hoteles y moteles pagados por organizaciones benéficas o por programas del gobierno local, estatal o federal, para personas de bajos ingresos. Incluye albergues y vivienda transitoria pagada por HUD o por otros programas federales dedicados a personas sin hogar y que son parte de HIC).

QUIÉNES NO SE CUENTAN

No se cuentan los individuos y las familias que durmieron en los siguientes lugares en la noche del conteo:

- Proyectos de vivienda permanente con servicios de apoyo, incluyendo HUD-VASH.
- Proyectos de vivienda permanente, incluyendo realojamiento rápido (RRH)
- Proyectos no incluidos en el HIC
- Vivienda de familiares o amigos
- Instituciones (cárceles, instituciones juveniles, hogares de crianza, hospitales o centro de detox)

METODOLOGÍA Y ORGANIZACIÓN

- El Censo se realizó conforme a las guías provistas por el Gobierno Federal, y se organizó en cuatro (4) fases.
- El mismo se llevó a cabo desde el jueves, 3 de marzo de 2022 al viernes, 4 de marzo de 2022.
- Se utilizó un sistema digital asistido por computadora para efectos de las entrevistas a personas albergadas.



Planificación



**Validación de
instrumento y
capacitación**




**Recopilación y
procesamiento
de datos**



Análisis

ESTIMADOS

PERSONAS SIN HOGAR IDENTIFICADAS 2022



1,026

El número de personas estimadas en los municipios que componen el CoC PR-502.



.1%

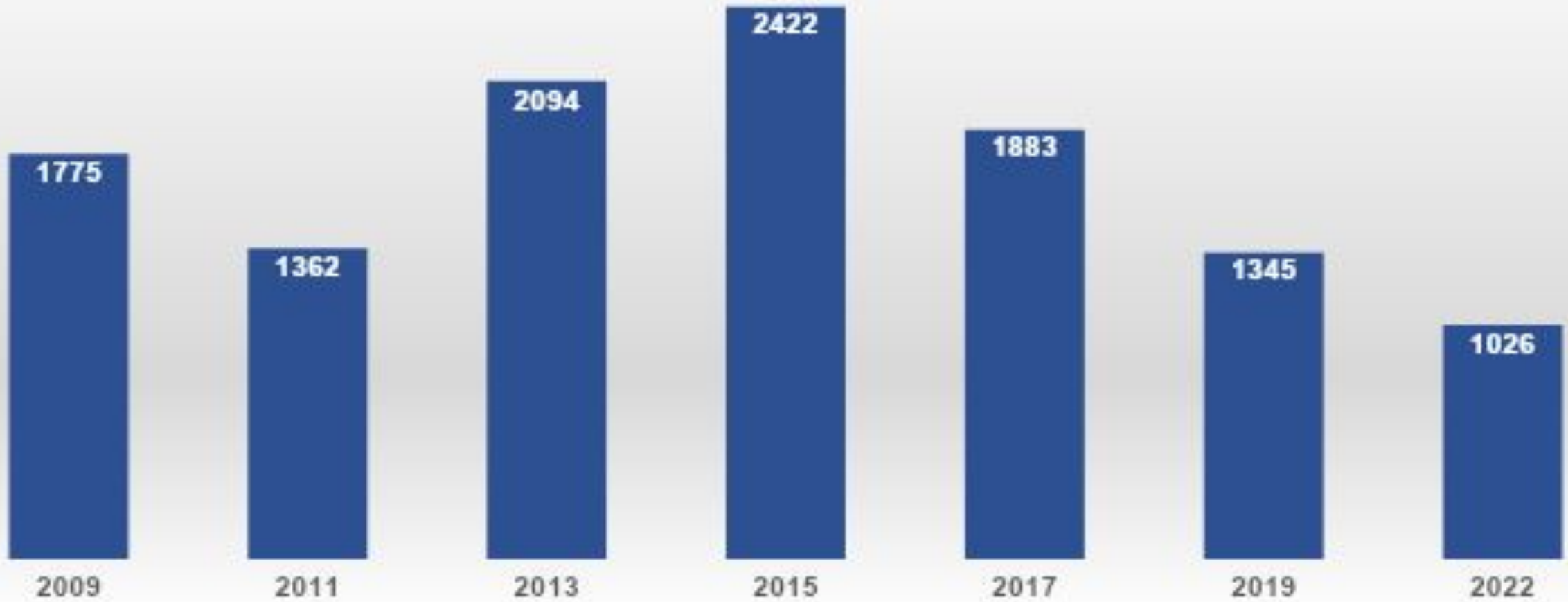
(72 personas)

El por ciento que indicó deambular en núcleos o familias. Proporción similar a la observada en 2019.

- 67% de las personas que deambulan en familia, no están albergadas.

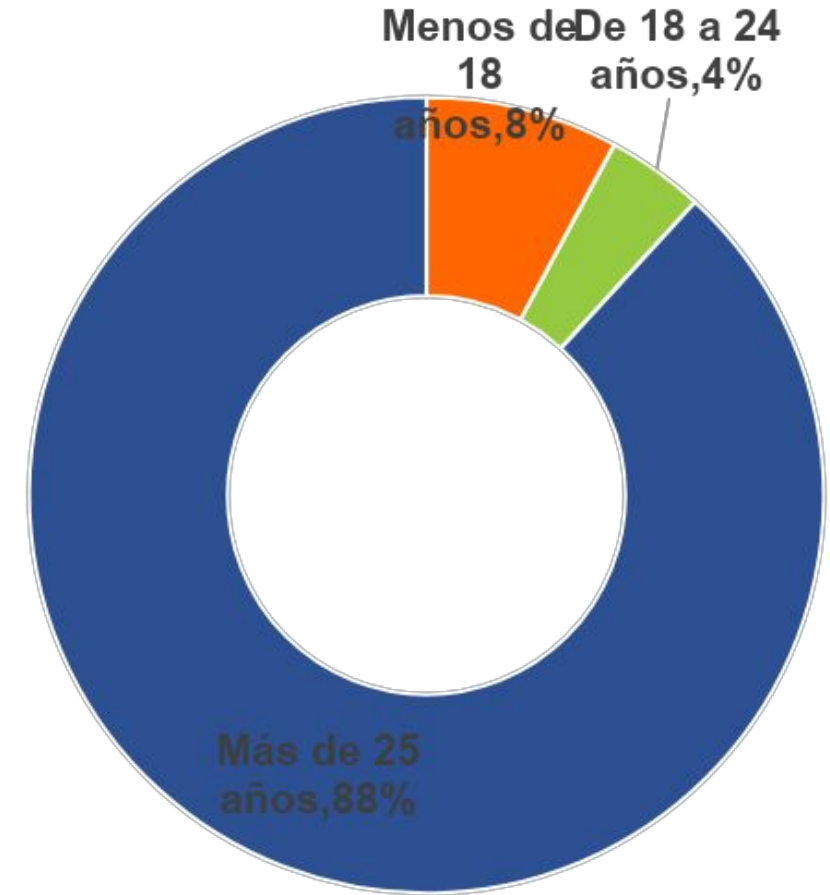
Nota: La base son las 1,126 personas identificadas.

NÚMERO DE PERSONAS SIN HOGAR IDENTIFICADAS 2009-2022



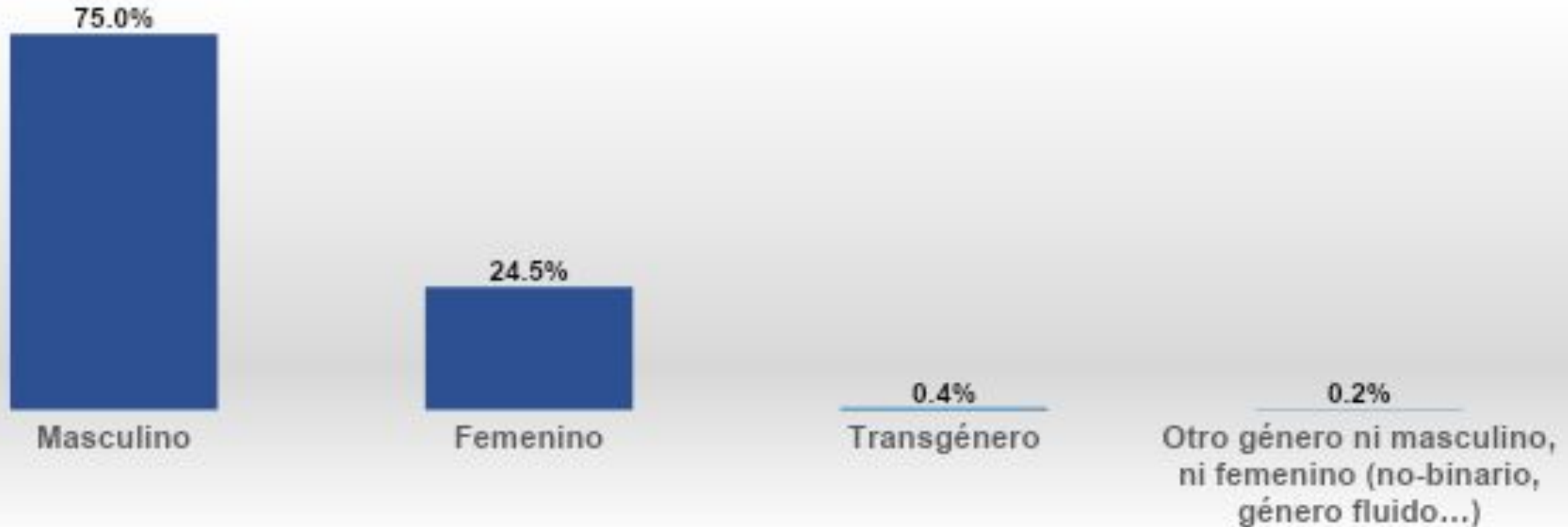
DISTRIBUCIÓN POR EDAD DE LAS PERSONAS SIN HOGAR IDENTIFICADAS

	Promedio	Mediana	Mínimo	Máximo
Albergados	37	38	0	80
No albergados	47	47	0	91
Total	43	44	0	91



Nota: La base son las 799 personas para quienes se obtuvo la Información.

DISTRIBUCIÓN DE PERSONAS SIN HOGAR IDENTIFICADAS POR GÉNERO



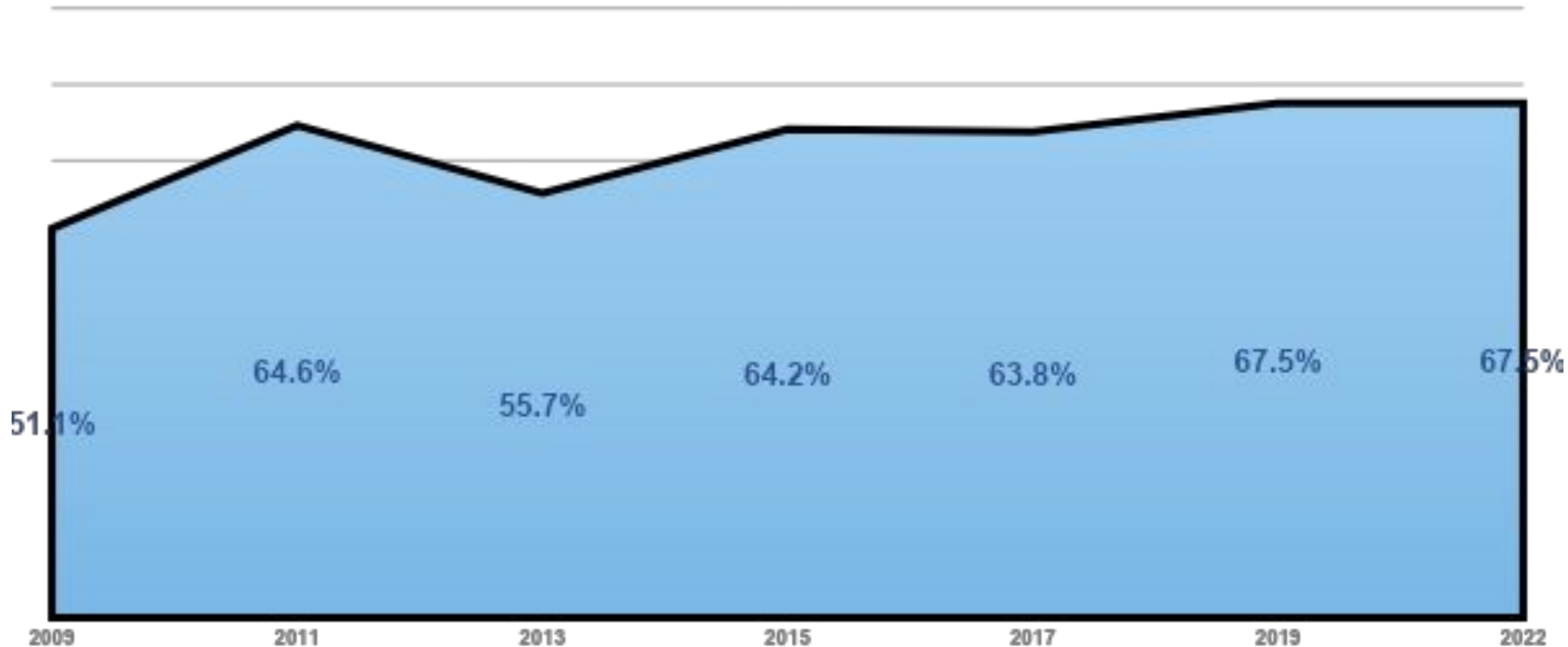
Nota: La base son las 799 personas para quienes se obtuvo la Información.

PERSONAS SIN HOGAR CONTADAS, NO ALBERGADAS Y ALBERGADAS, DURANTE LOS PASADOS SIETE CONTEOS



Nota: La base son las 1,026 personas identificadas.

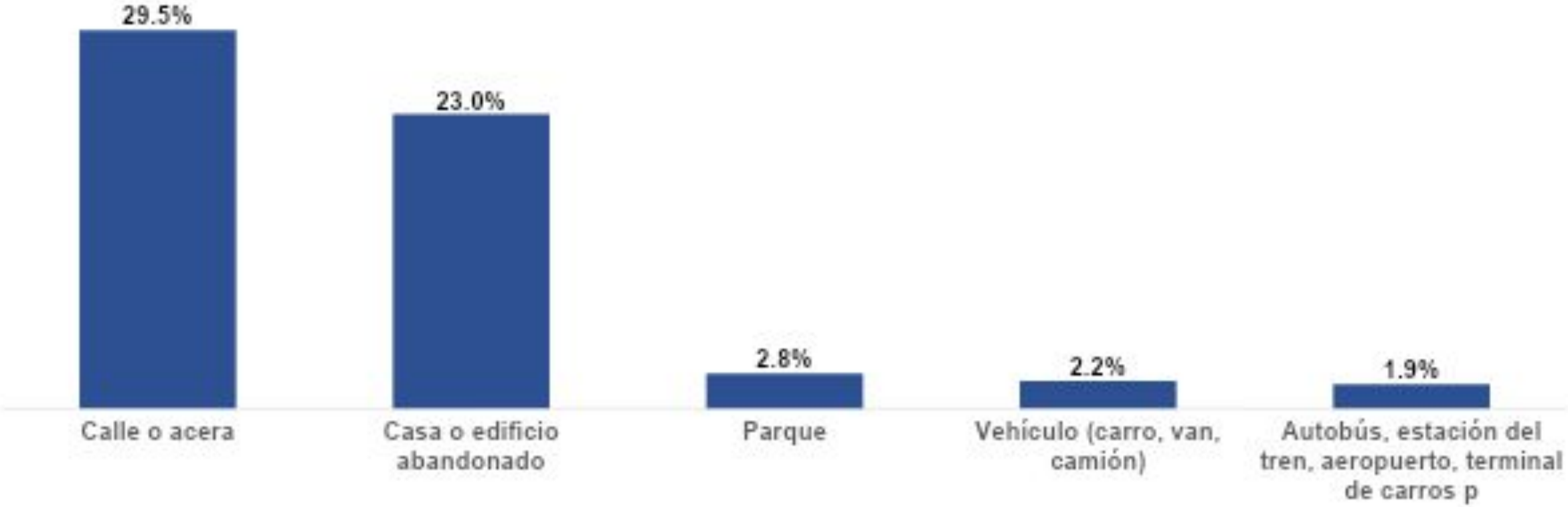
PERSONAS SIN HOGAR CONTADAS, NO ALBERGADAS DURANTE LOS PASADOS SIETE CONTEOS PR 502



Nota: La base son las 1,026 personas identificadas.

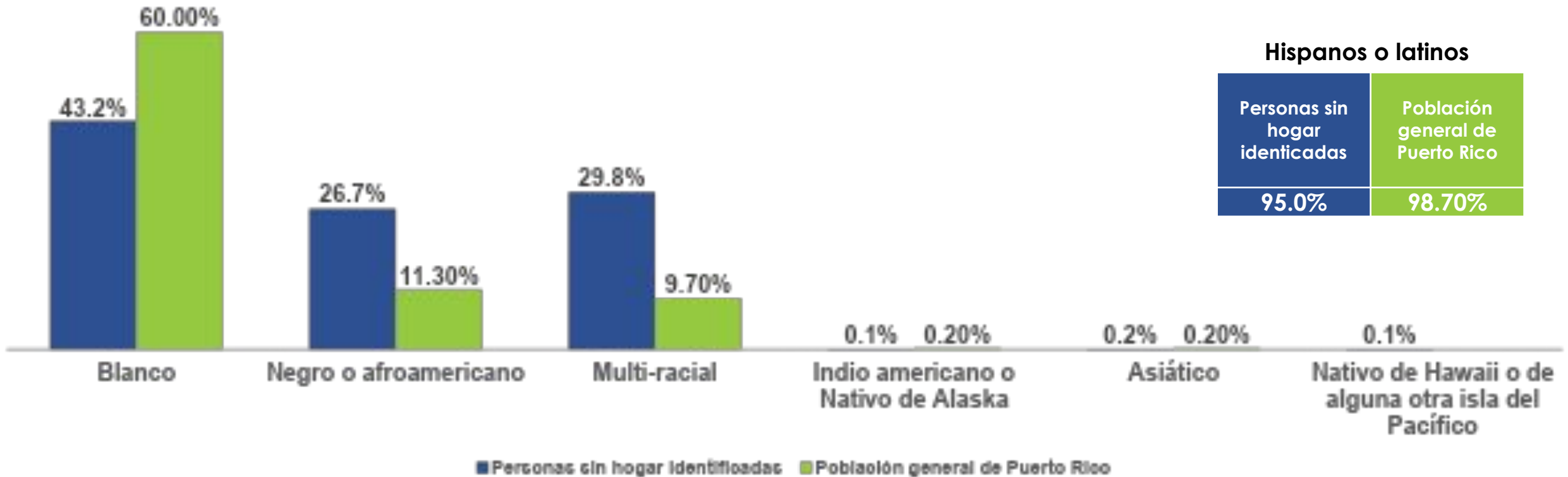
PERSONAS SIN HOGAR CONTADAS, NO ALBERGADAS EN 2022

Lugares donde pernoctan las personas no albergadas, (primeros cinco)



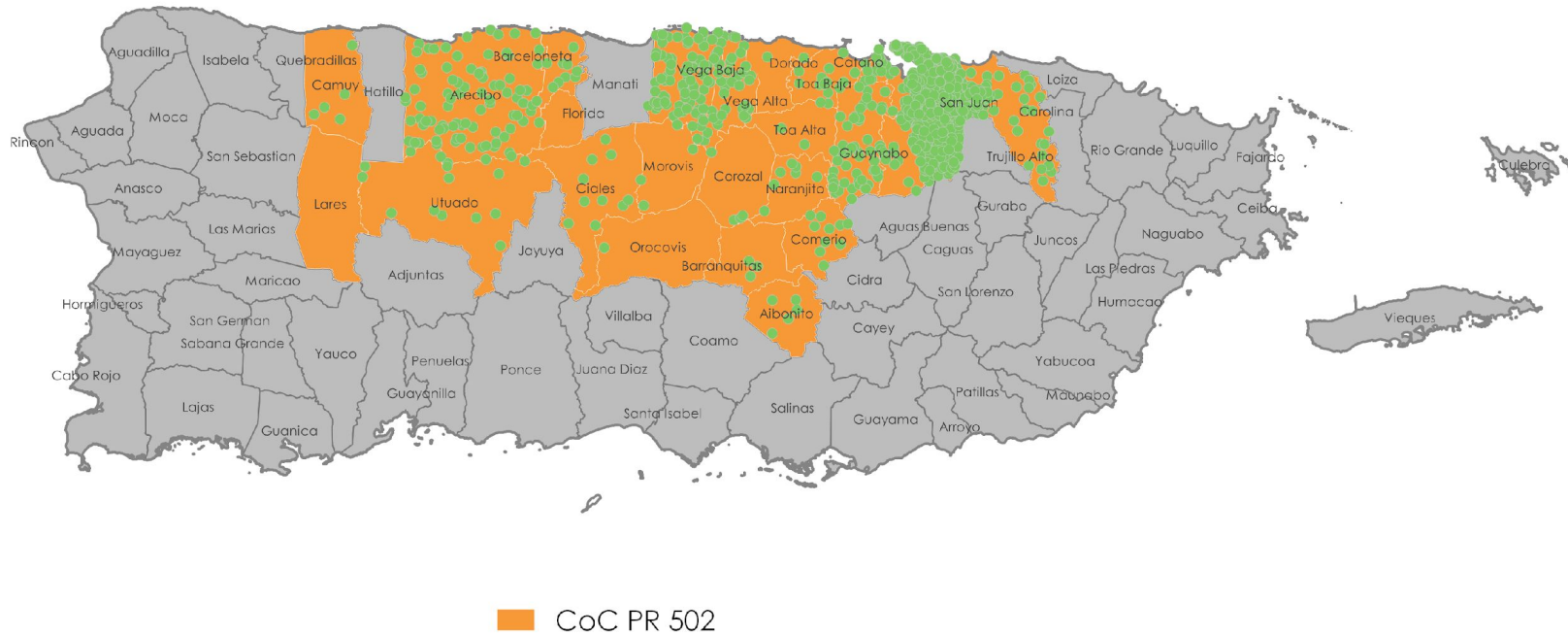
Nota: La base numérica de esta tabla está compuesta por las 688 encuestas recopiladas de personas no albergadas.

DISTRIBUCIÓN POR RAZA DE LAS PERSONAS ALBERGADAS Y NO ALBERGADAS



Fuentes: Censo de personas sin hogar 2022 & ACS Estimados a un año, 2021.

NÚMERO DE PERSONAS SIN HOGAR IDENTIFICADAS POR MUNICIPIO

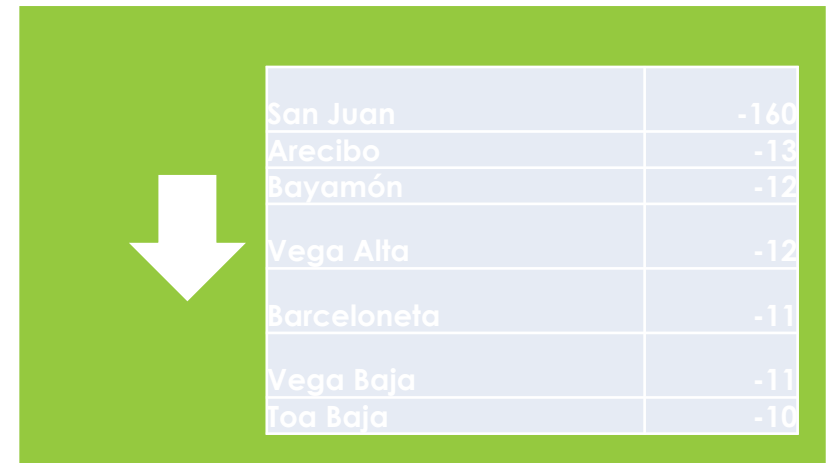
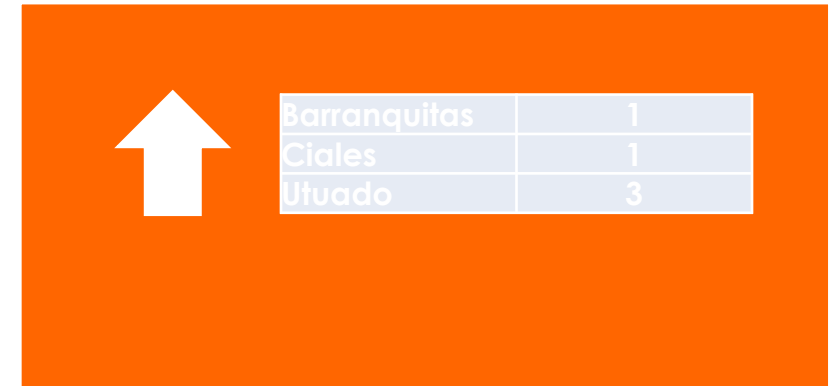
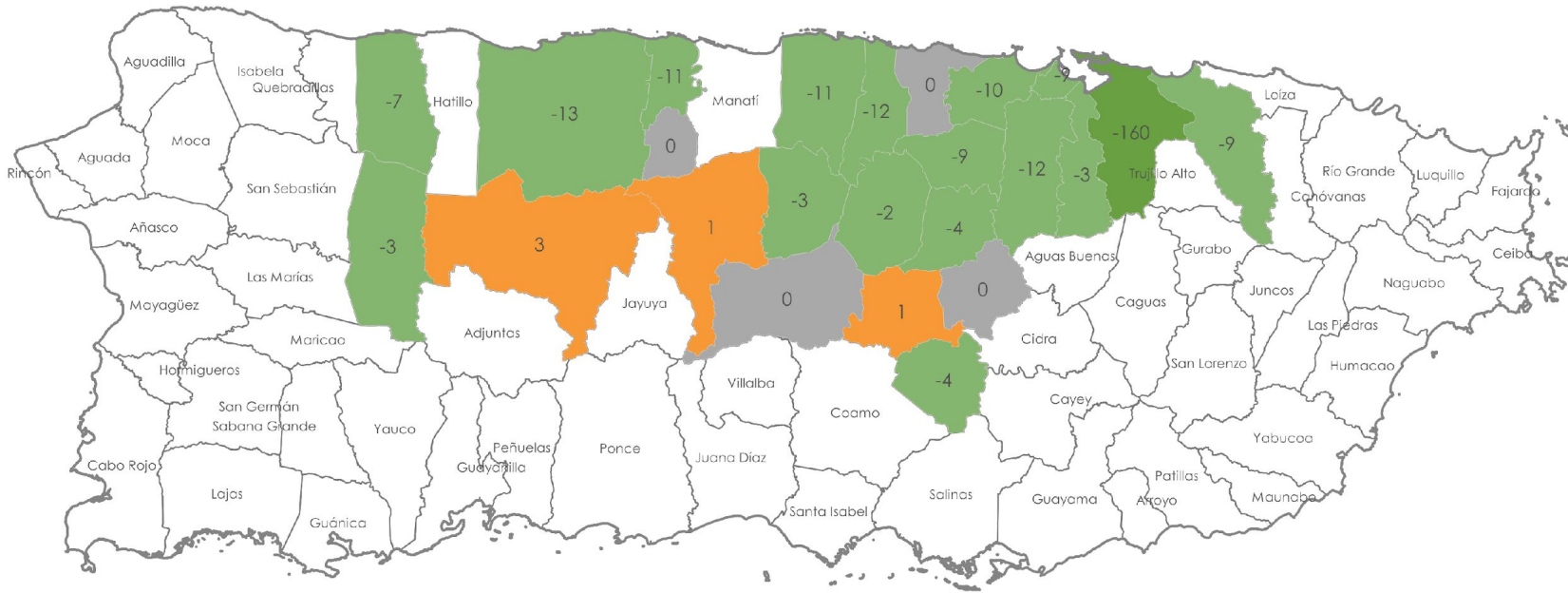


Municipios donde se concentra el mayor número de personas identificadas

San Juan	57.1%	538
Arecibo	9.6%	90
Vega Baja	8.9%	84
Bayamón	5.8%	55
Vega Alta	3.5%	33
Carolina	3.1%	29
Toa Baja	1.6%	15
Cataño	1.6%	15
Guaynabo	1.4%	13
Utua	1.2%	11

Nota: La base numérica de esta tabla está compuesta por las 942 encuestas recopiladas.


CAMBIO EN EL NÚMERO DE PERSONAS SIN HOGAR IDENTIFICADAS



PERSONAS CON UNA SITUACIÓN DE SINHOGARISMO CRÓNICO

14% »»

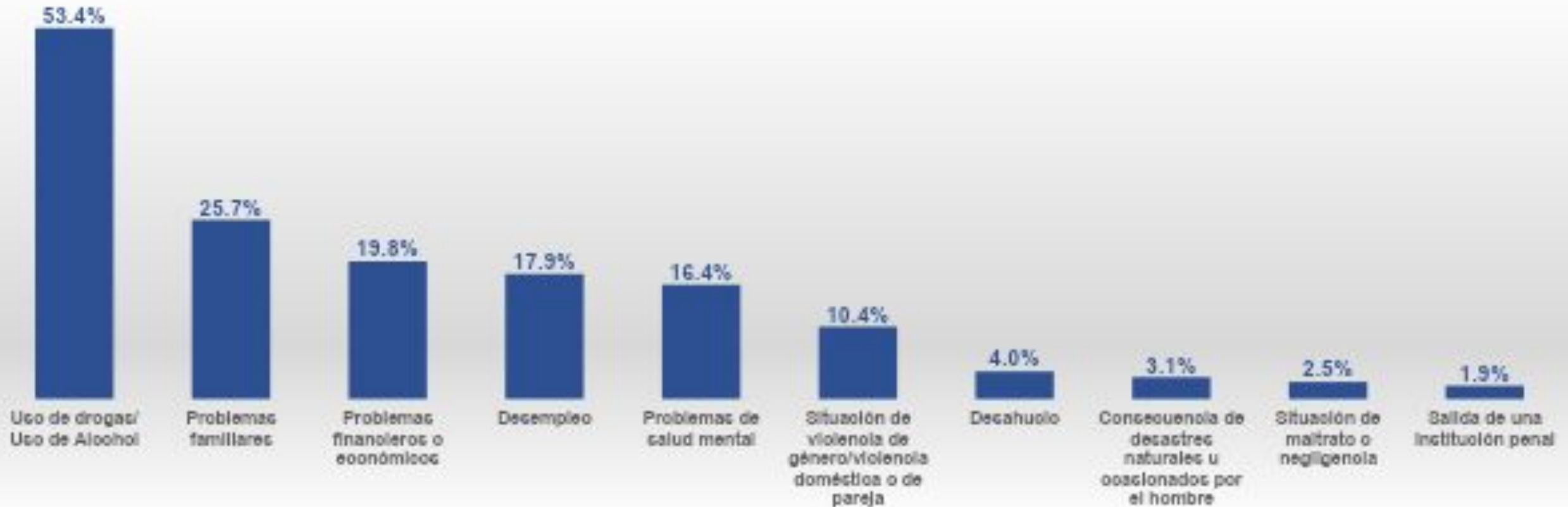
Del total de PSH identificadas 14%
presenta una situación de
deambulismo crónico (18+)



Una persona sin hogar con una situación crónica, es aquella que presenta una condición de discapacidad y ha deambulado continuamente por un año o más o ha tenido cuatro (4) episodios o más de sinhogarismo en los últimos tres (3) años y que la suma de dichos episodios resulta en al menos 12 meses.

PERFIL Y HALLAZGOS SOBRESALIENTES

RAZÓN POR LA CUAL ESTÁN SIN HOGAR



Nota: La base numérica de esta tabla está compuesta por las 731 encuestas recopiladas en las que la persona indicó en esta pregunta. Al ser una pregunta de respuestas múltiples, se realiza un conteo independiente para cada una de las respuestas mencionadas y la suma de % puede ser distinta al 100%.

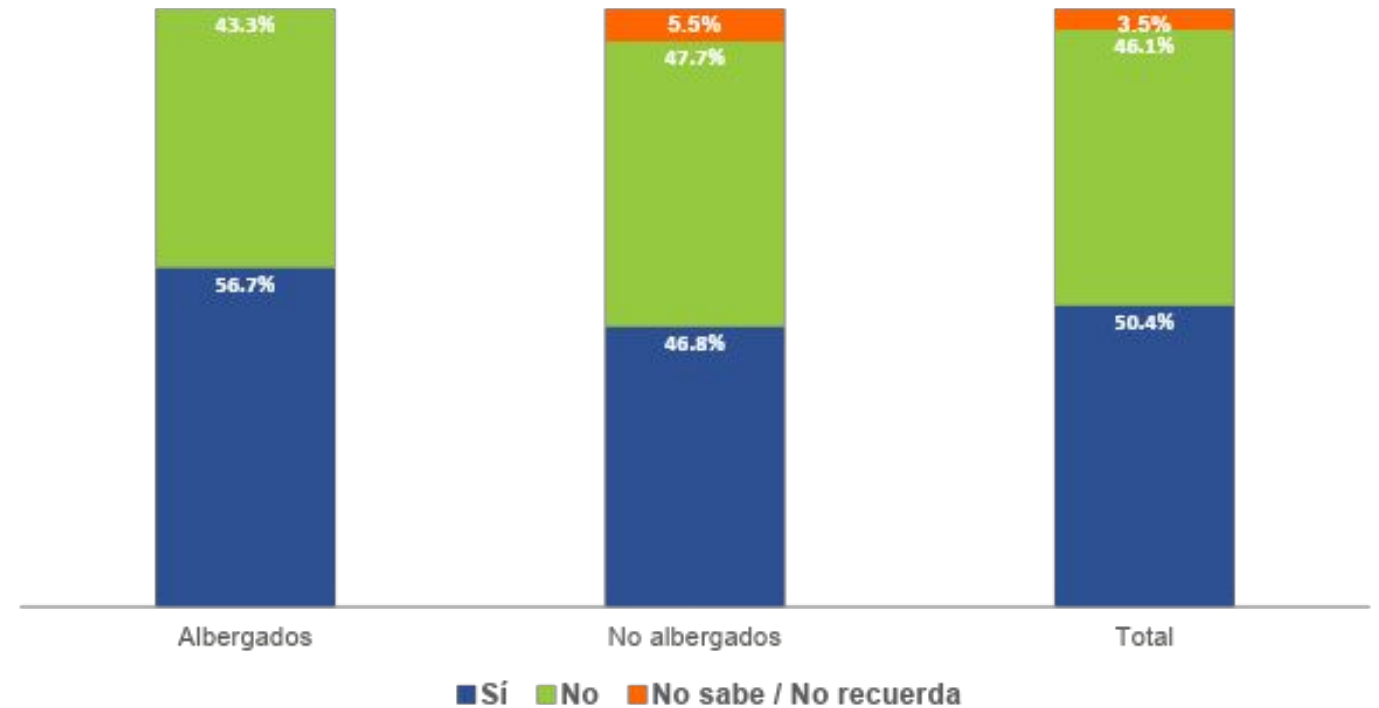
POR CIENTO DE PERSONAS QUE ESTÁN ENFRENTANDO EL SINHOGARISMO POR PRIMERA VEZ

50.4%

estaban enfrentando el sinhogarismo por primera vez

46.8% no están albergados.

Personas sin hogar por primera vez

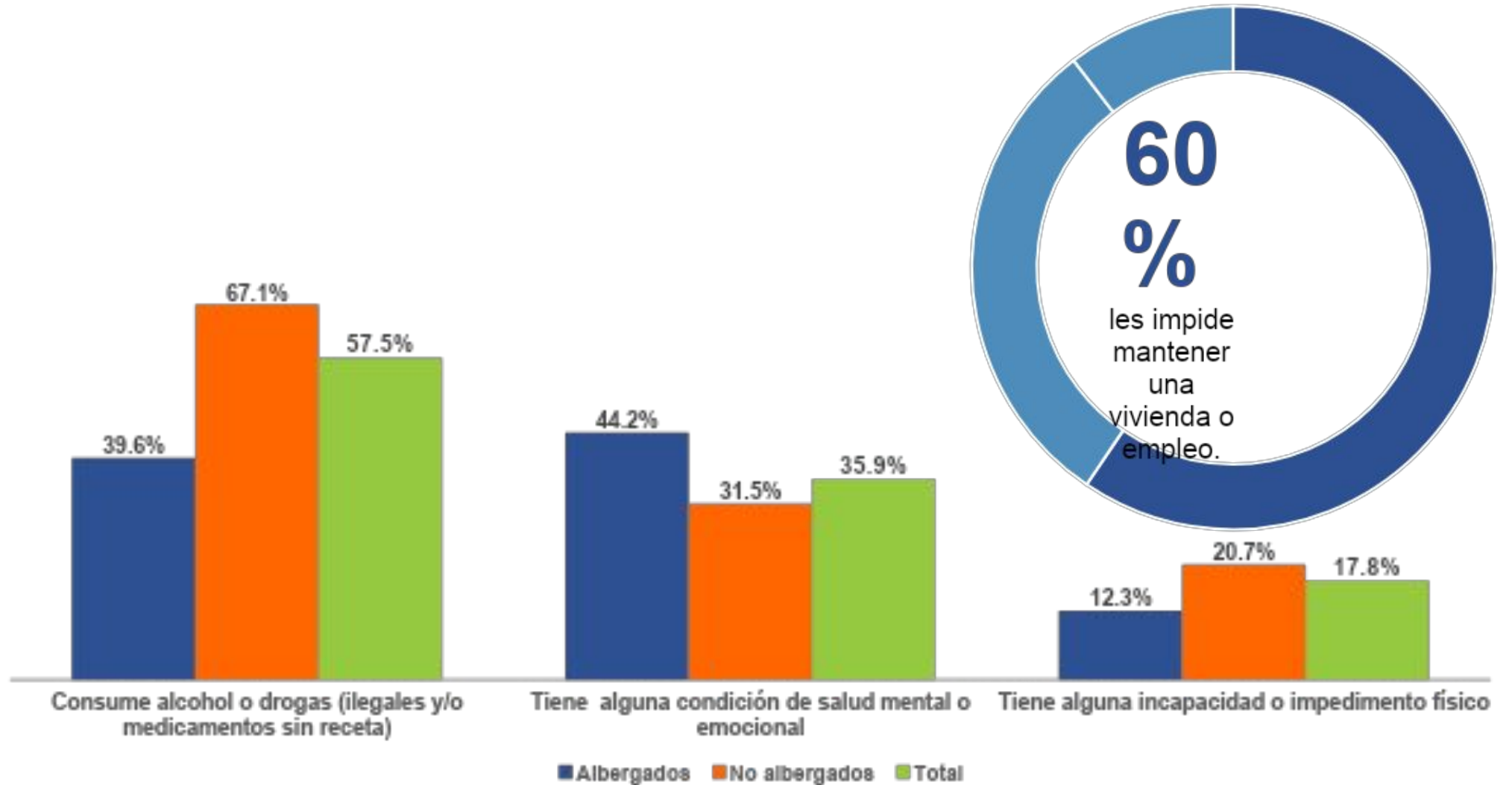


Nota: La base numérica de esta tabla está compuesta por las 709 encuestas recopiladas que indican en esta pregunta.

INDICADORES DE VULNERABILIDAD

76.5%

de las personas entrevistadas presenta una situación de vulnerabilidad



Nota: La base numérica de esta tabla está compuesta por las 900 personas de 18 años o más que forman parte de los 736 núcleos o encuestas que aceptaron participar en la encuesta y de los cuales se pudo recopilar esta información. Al ser una pregunta de respuestas múltiples, se realiza un conteo independiente para cada una de las respuestas mencionadas y la suma de % puede ser distinta al 100%.

PERSONAS CON UN DIAGNÓSTICO POSITIVO AL VIH



8.1%

ESTIMADO: 83 PERSONAS

- 100% mayores de 25 años
- 55.4% masculino
- 39.3% no albergados

PERSONAS HUYENDO DE VIOLENCIA

Personas que están sin hogar actualmente porque están a travesando una situación violencia de género/violencia doméstica o de pareja / agresión sexual / acoso/violencia en cita:

13.7%

ESTIMADO: 141 PERSONAS

- 88.8% mayores de 25 años
- 74.7% Mujeres
- 29.3% no albergados



SERVICIO EN LAS FUERZAS ARMADAS

35 veteranos identificados



3.5%
Ha servido de manera activa en las Fuerzas Armadas de los Estados Unidos

85.7% están no albergados



2.1%
Ha estado activado o ha estado en servicio activo, como miembro de la Guardia Nacional o como Reservista








3.3%
Ha recibido cuidados de salud o servicios de algún Centro de Veteranos



CONCLUSIONES

CONCLUSIONES



Número de personas
sin hogar

Personas albergadas

Diferencias por raza al
comparar con la
población general

Personas que
presentan una
situación de
vulnerabilidad

Personas con
problema de
sinhogarismo crónico

VISUALIZADOR DE DATOS





Preparado por:

